

NASDAQ OMX Baltic Market Awards 2009



NASDAQ OMXSM

NASDAQ OMX Baltic Market Awards 2009

- Hinnati Balti börsidel noteeritud ettevõtete informatsiooni avalikustamise tavasid ja kvaliteeti
 - Aasta- ja vahearuanded, börsiteated, koduleheküljed
 - Analüütikute hinnang
 - Börside hinnang (trahvi, hoiatuse, vaatlusmärke olemasolu)
- Tallinna börsilt hinnati 15 ettevõtet (kõiki aktsiaemitente, v.a. Luterma ja Järvevana)
- Vaatlusalune periood: 1. juuli 2008 – 30. juuni 2009
- Koostöös SSE Riga üliõpilastega

Muudatused aastal 2009

Aastaaruanne:

- Aastaaruanne -> Aastaaruanne ja HÜT aruanne;
- Dividendi maksvate ja mittemaksvate ettevõtete eristamisvõimalus;
- Sõnastuse jm väiksemad muudatused.

Börsiteated:

- Parandusteadete arvestamine.

Punktide mahaarvamine:

- Topeltmahaarvamised välistatud.

Tallinn Stock exchange: 15 companies

Vilnius Stock exchange: 31 companies

Riga Stock exchange: 12 companies

Total: 58 companies

NASDAQ OMX Baltic Market Awards 2009

Auhindamine toimus 10.12.2009

Võitjaid autasustati viies kategoorias:

- Parimate investorsuhetega ettevõtte – **TEO LT**
- Parimate investorsuhetega väikeettevõtte – **SAF Tehnika**
- Parima majandusaasta aruande esitaja – **Tallinna Vesi**
- Parim investorsuhetele panustav kodulehekülg – **Grindeks, SAF Tehnika, TEO LT, VST**
- Kõige edukam investorsuhete kvaliteedi tõstja – **City Service**

- Parimate investorsuhetega ettevõtte Tallinna börsil – **Tallinna Vesi**
- Parimate investorsuhetega ettevõtte Riia börsil - **SAF Tehnika**
- Parimate investorsuhetega ettevõtte Vilniuse börsil – **TEO LT**

Balti TOP 20 aastal 2009

 TEO LT

 SAF Tehnika

 Tallinna Vesi

 VST

 Nordecon International

 Eesti Telekom

 Grindeks

 Baltika

 City Service AB

 Olympic Entertainment
Group

 Norma

 Invalda

 Arco Vara

 Limarko laivininkystės
kompanija

 Apranga

 Sanitas

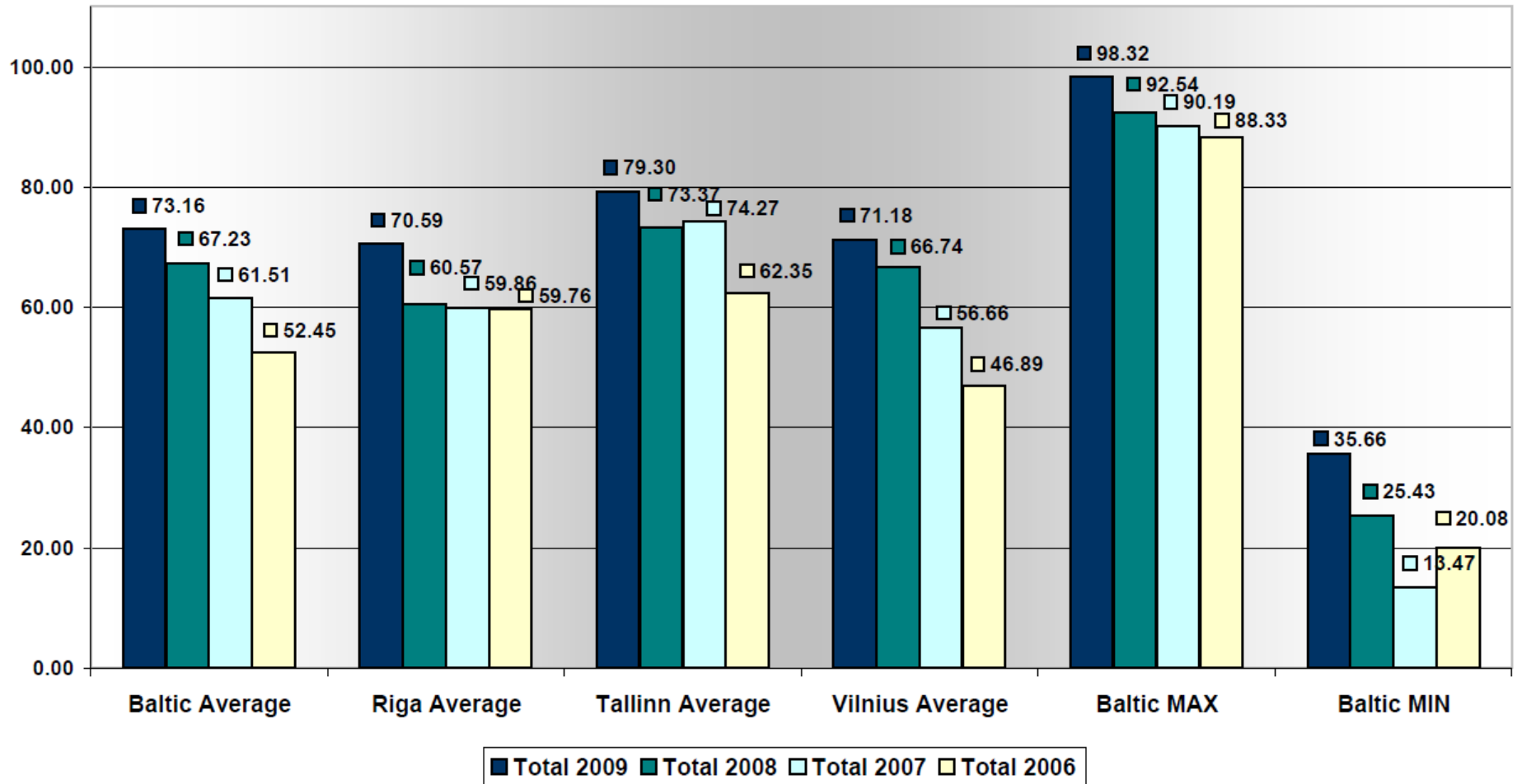
 Šiaulių bankas

 Latvijas Kuģniecība

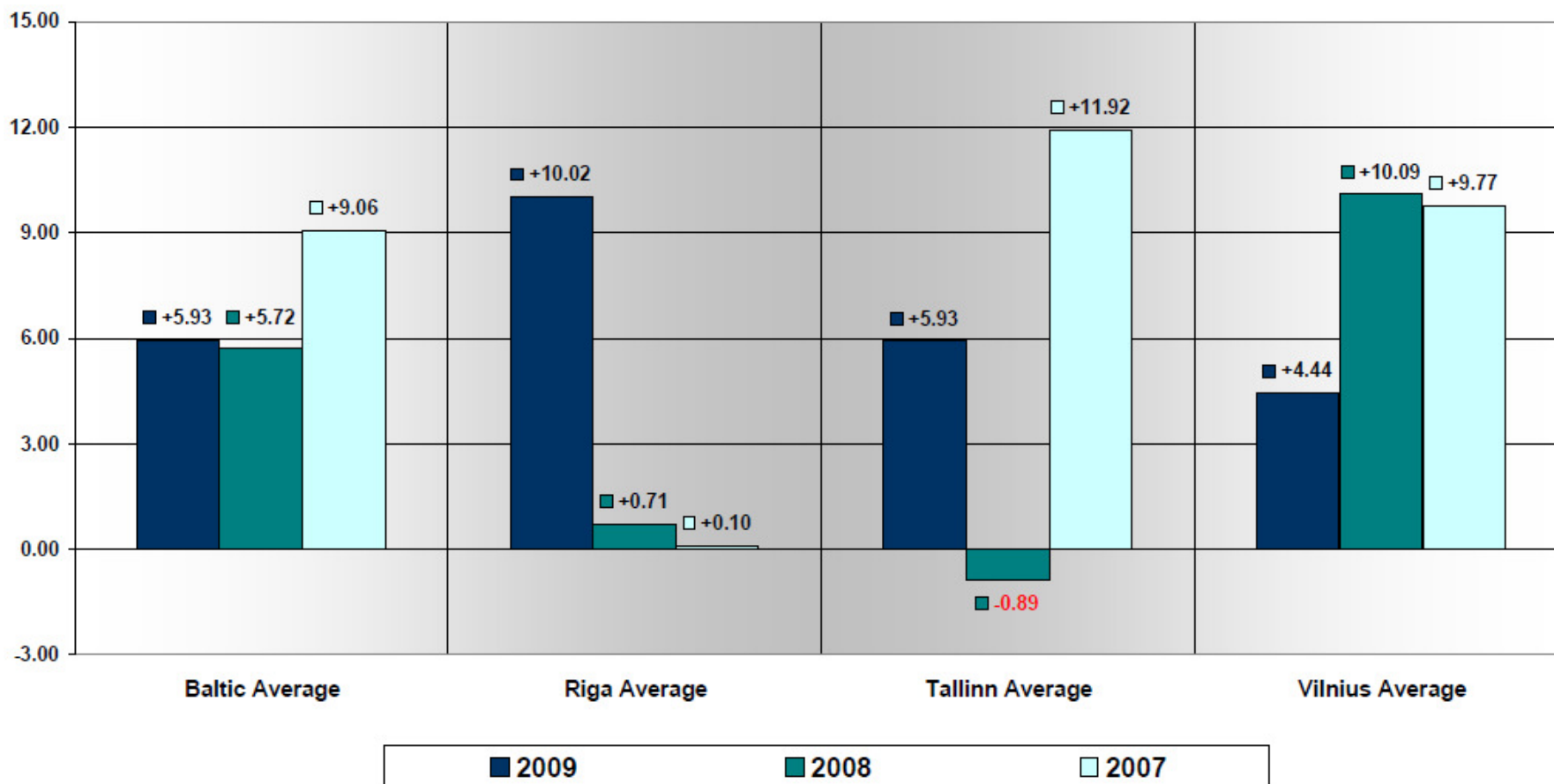
 Latvijas Gāze

 Merko Ehitus

Keskmised, min, max (punktides)



Muudatused võrreldes varasemaga (punktides)



Edusammud aastal 2009

- 20 parima ettevõtte keskmine punktisumma **kasvas 3.81 punkti ehk 4.6% võrra**
- 10 nõrgima ettevõtte keskmine punktisumma **kasvas 9.66 punkti ehk 20.34% võrra**
- **Võitja tulemus: 98.32 punkti 100 võimalikust (92.54 punkti aastal 2008)**
- Keskmise punktisumma suurim kasv leidis aset **Riias**

Edusammud 2008. ja 2009. aastal


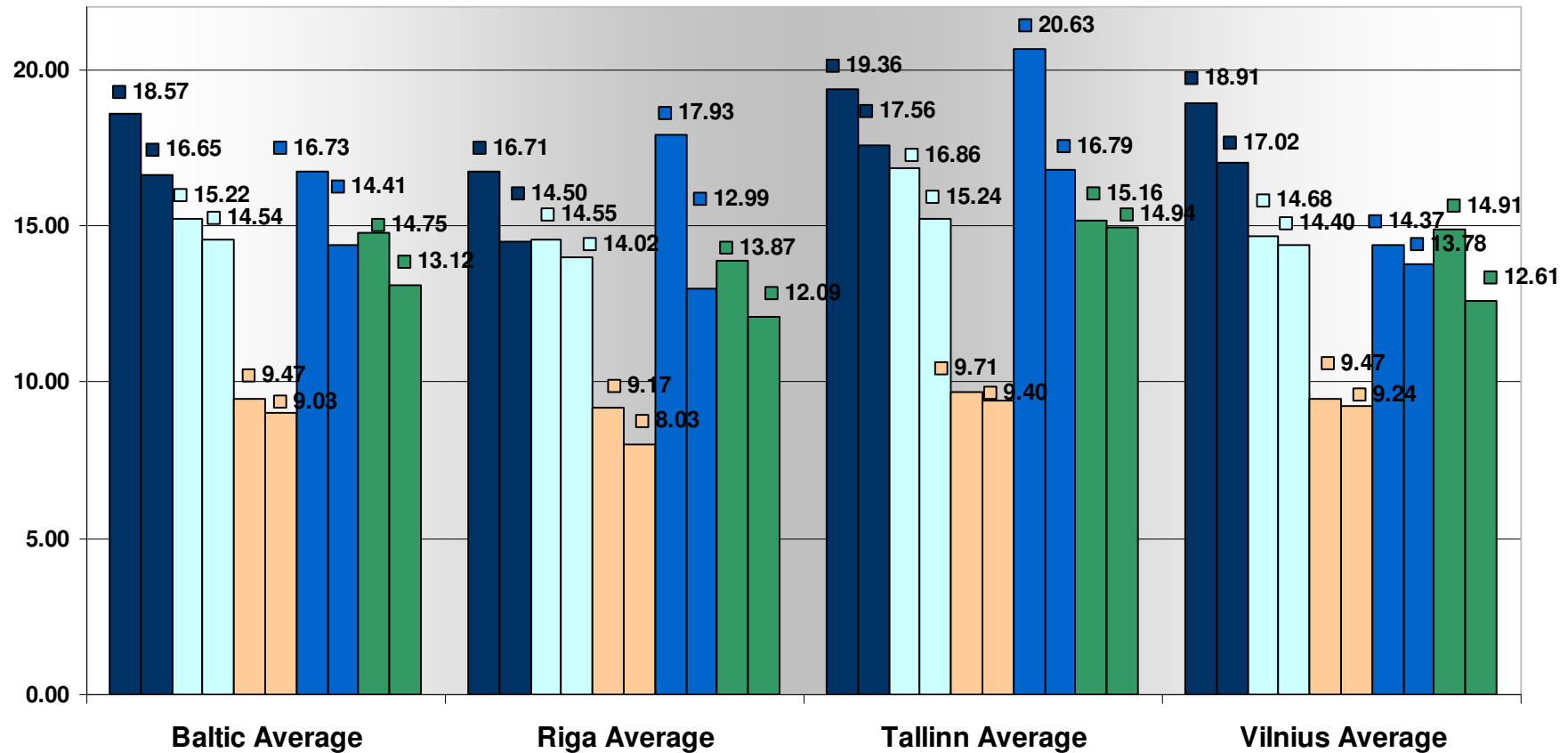
Results 2009

Criteria group	Annual Report	Periodic Reports	Corporate Disclosures	Web Page	Analysts	Deducted points	TOTAL
Points max	25	20	10	25	20		
Baltic Average	18,57	15,22	9,47	16,73	14,75	0,31	73,16
Riga Average	16,71	14,55	9,17	17,93	13,87	0,50	70,59
Tallinn Average	19,36	16,86	9,71	20,63	15,16	0,40	79,30
Vilnius Average	18,91	14,68	9,47	14,37	14,91	0,19	71,18
Baltic MAX	24,67	20,00	10,00	25,00	19,36	2,00	98,32
Baltic MIN	11,42	8,67	6,28	1,33	5,20	0,00	35,66

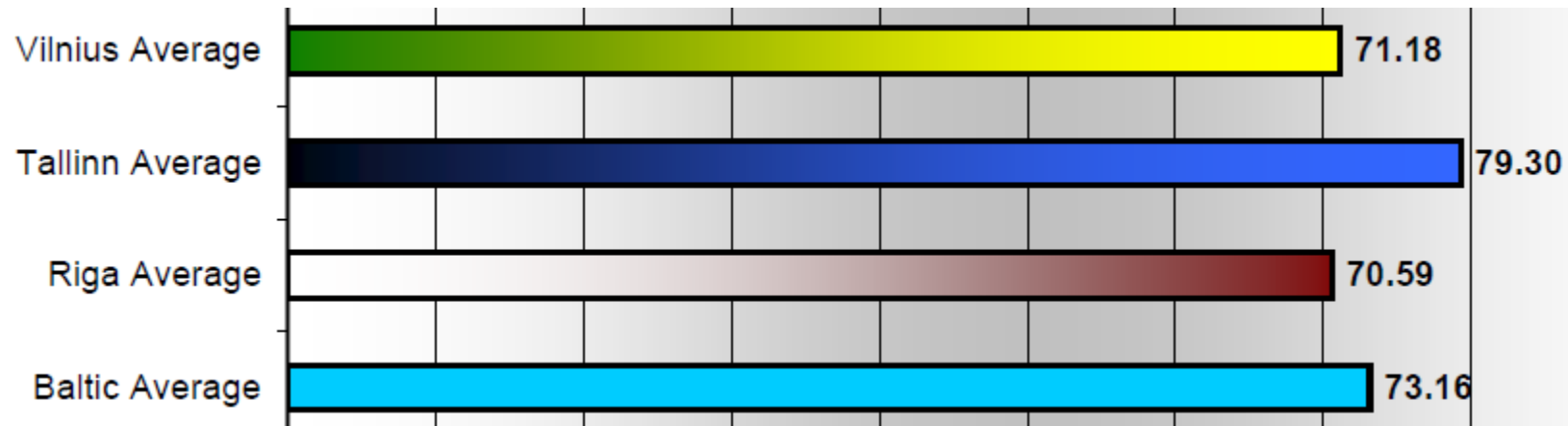
Results 2008

Criteria group	Annual Report	Periodic Reports	Corporate Disclosures	Web Page	Analysts	Deducted points	TOTAL
Points max	25	20	10	25	20		
Baltic Average	16,65	14,54	9,03	14,41	13,12	0,53	67,23
Riga Average	14,50	14,02	8,03	12,99	12,09	1,07	60,57
Tallinn Average	17,56	15,24	9,40	16,79	14,94	0,56	73,37
Vilnius Average	17,02	14,40	9,24	13,78	12,61	0,31	66,74
Baltic MAX	23,83	20,00	10,00	24,70	18,20	4,00	92,54
Baltic MIN	4,09	6,00	2,12	0,00	0,00	0,00	25,43


Improvement of the Results Between the Criteria Groups



Investorsuhete summaarne tase




Aastaruanded



Soovitused

- Suhtarvud (ka P/E!), võtmenäitajad viimase 5 aasta kohta
- Dividendi suhe puhaskasumisse, dividendipoliitika
- Aktsionäride graafiline jaotus kategooriate lõikes
- Ettevõtte visiooni, missiooni kirjeldus
- Ülevaade aruandeaasta eesmärkide täitumisest
- Muudatused strateegias
- Personalipoliitika ja –aruandlus
- Ülevaade mõjust keskkonnale (toode) või ühiskonnale (teenus)
- Juhatus/nõukogu liikmete haridus, ametikäik, fotod
- Juhatus/nõukogu liikmete olulised osalused, positsioonid mujal
- Aktsia käibe, hinna ja võrdlusindeksi graafik (3a), hinnastatistika tabel


Vahearuated



Soovitused

- Aktsia hinnaliikumine aruandeperioodil
- Juhatuse/nõukogu liikmete haridus, ametikäik, aktsiaosalus
- Ülevaade aruandeperioodi eesmärkide täitumisest
- Ülevaade segmentide arenguväljavaadetest


Börsiteated



Soovitused

- Üldised soovitused puuduvad...


Internetilehekülg



Soovitused

- Viide investorsuhete eest vastutava isiku kontaktandmetele
- Värske ülevaade aktsionäridest (top 10 või üle 5%)
- Finantskalendri kättesaadavus veebilehel
- Juhatuse/nõukogu liikmete haridus, ametikäik, aktsiaosalus
- Põhikirja kättesaadavus veebilehel
- Aktsia hetke turuhind
- Aktsia käibe, hinna ja võrdlusindeksi graafik (1a)

Analüütikute hinnang



Soovitused

- Suhtlus analüütikute ja investoritega
- Osalemine investorüritustel
- Jätkuv ausus, avatus, konkreetsus ja läbipaistvus
- Finantskalendri ja prognooside avalikustamine

Muudatused aastal 2010...

- Muudatused kriteeriumigruppide osakaaludes:

Criteria group	Points max 2009	Points max 2010
1. Annual report	25	20
2. Periodic reports	20	20
3. Corporate disclosures	10	15
4. Company's web-page	25	25
5. Analysts' evaluation	20	20

- Uued kriteeriumid Börsiteadete grupis:
 - Detailed press releases submitted together with the financial statements of the company
 - Additional informative materials (presentations, fact sheets etc.) on financial results submitted together with the financial statements of the company or published on the web page of the company

...Muudatused aastal 2010

- Uus kriteerium Aastaruannete grupis:
 - Corporate Social Responsibility Report'i koostamine
- Uued kriteeriumid Kodulehekülje grupis:
 - Eraldi sektsioon ettevõtte presentatsioonide jaoks (majandustulemused, investorüritused jms)
 - Corporate Social Responsibility Report'i avaldamine kodulehel
 - Võimalus tellida ettevõtte börsiteateid e-postile, jälgida RSS-feedi jne.
 - Miinuspunktid kodulehel avaldatud jooksva teabe aegumise eest
- Boonuspunktide lisamise võimalus investorürituste korraldamise või neil (nt. "Tippjuhilt investorile") osalemise eest



Täname!

© Copyright 2008, The NASDAQ OMX Group, Inc. All rights reserved.

NASDAQ OMXSM